

BEST WEB LED SHOP S.R.L.

CIF: RO36971470 | Nr. Reg. Com.: J29/135/2017
Sediul: PLOIESTI - PRAHOVA, str. Cristianul, Nr. 2, BL. 156i, Ap. 4
Telefon: 0731822886 | Email: office@produseled.com
Magazin online: produseculed.ro
BANCA TRANSILVANIA - LEI: RO83BTRLRONCRT0382299801
TREZORERIE PLOIESTI: RO74TREZ5215069XXX015072

ProduseLED**FISA TEHNICA - Plafoniera LED 3 in 1, 32W, 3200 Lumeni, Rama Neagra****Cod produs:** PL32WRN3200LM3IN1**Caracteristici Tehnice - Plafoniera LED 3 in 1, 32W, 3200 Lumeni, Rama Neagra**

Categorie produs	Plafoniere si Aplice LED
Culoare rama	Neagra
Declaratie de conformitate	Da
Dimabil	Nu
Dimensiuni	Ø400x25
Dimensiuni	Ø400x25
Dispersion	Mat
Durata de viata	15.000 ore
Flux luminos	100 lumeni / Watt
Forma	Rotund
Garantie	24 luni
Grad de Protectie	IP40
Montaj	Aplicat
Numar LED-uri	Nu este precizat
Pachetul contine	Transformator alimentare 220V
Putere	32W
Temperatura de culoare	Alb cald (2700K - 3000K)
Temperatura de culoare	Alb rece (6000K - 6500K)

Temperatura de culoare	Alb natural (4000K - 4500K)
Tensiune Alimentare	220V
Tip LED	SMD
Unghiul de lumina	120 grade

Galerie Imagini Produs



MODUL DE INSTALARE

FIG 1
 1. Despachetați pachetul cu accesorii și verificați dacă sunt compleți.
 2. Îndepărtați placa de susținere din spatele lampii.
 3. Căutați conform poziției șurubului.
 4. Fixați placa de susținere pe tavă.

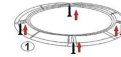
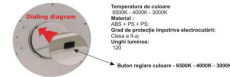
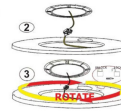


FIG 2
 1. Conectați lampa la rețeaua electrică.

FIG 3
 1. Observați cu atenție direcția de rotație a lacătului de pe capacul din spatele lampii.
 2. Fixați corect lampa în placa de tavă (nu trebuie să existe spațiu între lampă și șurub).
 3. Rotiți în funcție de direcția de rotație a lacătului.
 4. Sunetul "clac" indică că lampa fost instalată.



ProduseLED.ro | Telefon: 0731822886 | Email: office@produseled.com

www.produseculed.ro

Vezi mai multe detalii despre acest produs aici